

電子保証書アプリ【MyPage】登録方法 1 契約時に登録いただくこと

アプリインストール

Available on the App Store

右記のQRコードからアクセス頂くか、App Storeより「マネトラ」で検索してアプリをインストール



ANDROID APP ON Google play


右記のQRコードからアクセス頂くか、GooglePlayより「マネトラ」で検索してアプリをインストール



アプリ検索



アプリインストール



※契約時の連絡先とアプリ登録の携帯電話が異なる場合の注意
⇒次ページを参照してください

アプリ仮登録



新規登録選択



諸情報入力



SMS確認



認証



一次登録完了

後日、届く通知に従い
手続きを行います
※端末のプッシュ通知を
ONに設定していただくよう
お願いいたします

注意点 契約時の連絡先とアプリ入力携帯が異なる場合

(例) 契約者はご主人だが、ご主人はガラケー利用なので奥様の携帯にMyPageアプリを入れる場合など

携帯番号・生年月日の入力

携帯電話番号 (ログインID)

アプリ登録する携帯番号を入力

生年月日

生年月日は契約者でないとNG

契約書の番号と携帯電話番号が異なる

✓チェックを入れる

新規登録のための認証番号をSMSで送信します。
認証画面で送信された認証番号を入力してください。

送信

他サービスIDでログイン | 利用規約 | PRIVACY | CONTACT



携帯電話番号 (ログインID)

08012473875

生年月日

2000 02 20

契約書の番号と携帯電話番号が異なる

契約書の電話番号

契約書の番号と異なる場合のみです。

【契約時の携帯番号を入力】

新規登録のための認証番号をSMSで送信します。
認証画面で送信された認証番号を入力してください。

送信

他サービスIDでログイン | 利用規約 | PRIVACY | CONTACT

携帯電話番号 (ログインID)

08012473875

生年月日

2000 02 20

契約書の番号と携帯電話番号が異なる

契約書の電話番号

09012345678

新規登録のための認証番号をSMSで送信します。
認証画面で送信された認証番号を入力してください。

送信

他サービスIDでログイン | 利用規約 | PRIVACY | CONTACT

生年月日は、必ず契約者の情報を入れるようにしてください

電子保証書アプリ【MyPage】登録方法 2 納車までに登録いただくこと

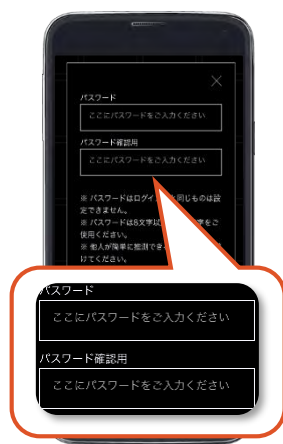
販売店舗で納車手続きが完了し次第、プッシュ通知が送付されます
プッシュ通知よりアプリを起動し、本登録を完了させてください



アプリ本登録 (端末認証)



プッシュ通知より
アプリ起動



パスワード設定



送信



端末認証
完了

電子保証書アプリ【MyPage】登録方法 3 納車までに登録いただくこと

販売店舗で納車手続きが完了し次第、プッシュ通知が送付されます
プッシュ通知よりアプリを起動し、本登録を完了させてください



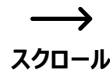
アプリ本登録（決済情報登録）



決済種別
選択



種別に従い
諸情報入力



すべて入力後
送信（保存）



本登録完了